
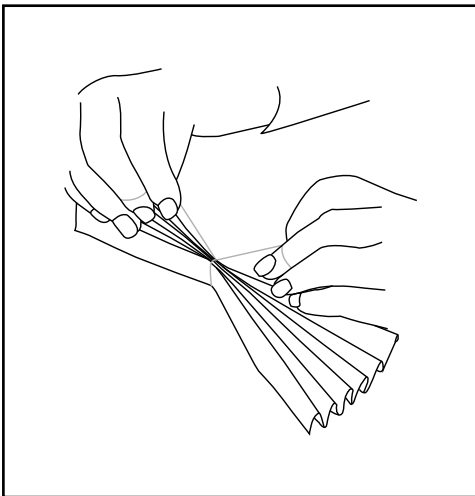


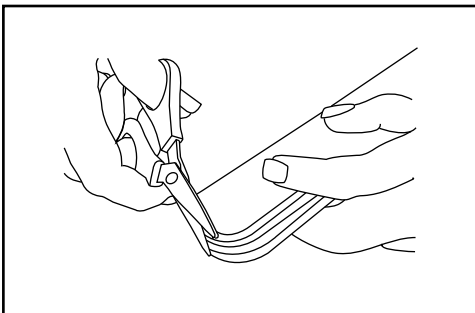
# Anleitung – Pom Pom`s



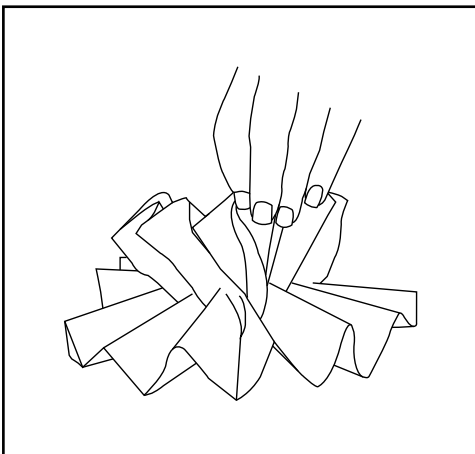
Legen Sie mehrere Lagen (je mehr desto „voller“ wird der Pompom) Seidenpapier aufeinander und falten diese im Zickzack-Falz zu einem Streifen (ca. 3 cm breit) zusammen.



Binden Sie den Streifen in der Mitte mit einem Faden oder einem Draht fest ab.



Scheiden Sie die Ecken rund oder spitz, je nachdem welche Form Sie bevorzugen.



Zum Schluss fächern Sie die einzelnen Lagen auf und zupfen alles zurecht.